



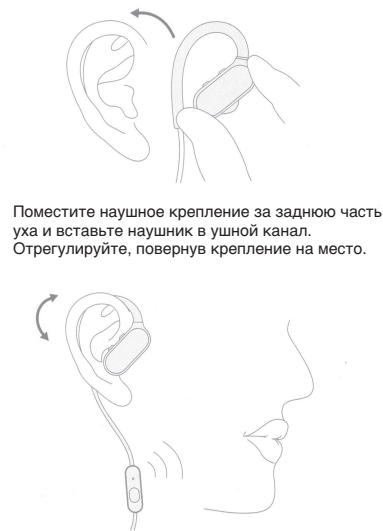
## Начало

### a Выберите и установите амбушоры

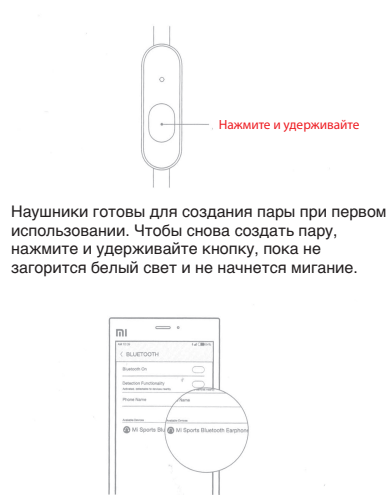


Средние амбушоры подходят большинству людей, попробуйте их прежде чем решите поменять на другой размер.

### b Найдите свой размер



### c Создайте пару с телефоном



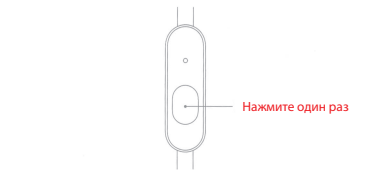
### Зарядка



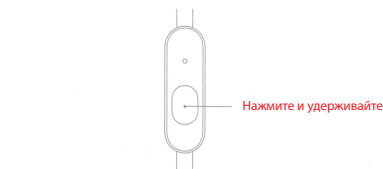
Когда наушники заряжаются, нажмите и удерживайте многофункциональную кнопку, пока свет не начнет мигать красным и белым.

### Характеристики

**Принятие звонков**  
Нажмите на многофункциональную кнопку один раз, когда лампочка загорится белым и начнет мигать.



**Отмена звонков**  
Нажмите и удерживайте многофункциональную кнопку, когда лампочка загорится белым и начнет мигать



### Повторный вызов последнего исходящего номера

Дважды нажмите на многофункциональную кнопку в режиме ожидания

Заметка: эта функция может работать по-разному с некоторыми операторами.




### Отключение звука

Дважды нажмите на многофункциональную кнопку во время разговора



### Подключить 2 телефонов

1. Подключитесь к первому телефону и выключите наушники.
2. Нажмите и удерживайте кнопку, пока лампочка не загорится белым и не начнет мигать. Найдите «Mi Sports Bluetooth Наушники» среди устройств на втором телефоне и подключитесь.



Второй телефон

3. После того как второй телефон подключится, подтвердите подключение на первом телефоне.



Первый телефон

### Отвечайте на звонки с двух телефонов и переключайтесь между разговорами

При получении звонка на второй телефон во время разговора по первому телефону, дважды нажмите на многофункциональную кнопку, чтобы поставить первый звонок на удержание и переключиться на второй. Дважды нажимайте на многофункциональную кнопку каждый раз, когда хотите переключиться с одного звонка на другой.

#### Переключение между наушниками и ресивером

Нажмите и удерживайте многофункциональную кнопку в течении 1 секунды во время звонка для переключения между наушниками и ресивером


#### Play/Пауза

Нажмите на многофункциональную кнопку в режиме ожидания, чтобы включить музыку, нажмите еще раз для паузы.


#### Управление голосом


Нажмите и удерживайте многофункциональную кнопку в течении 1 секунды, чтобы вызвать управление голосом (например Siri)

### Функции устройства

 Bluetooth 4.1 совместим с большинством телефонов и планшетов

 CSR Bluetooth чип

 Наушное крепление, оптимизированное для тренировок

 aptX аудио технологии

#### Функции

**Название устройства:** Mi Sports Bluetooth Earphones

**Размер:** 27x29x30 мм

**Время зарядки:** 2 часа

**Время в режиме ожидания:** 280 часов

**Версия Bluetooth:** 4.1

**Тип батареи:** литий-ионный полимерный аккумулятор

**Модель:** YDLYEJ01LM

**Вес:** 18 гм

**Рабочий диапазон:** 10 м

**Максимальное время воспроизведения:** 7 часов

**Емкость батареи:** 100 мАч

**Bluetooth профили:** HFP/A2DP/HSP/AVRCP

**Изготовитель:** Сяоми Коммьюникэйшн Ко. ЛТД

**Адрес:** 68 Цинхэ Мидл стрит, Хайдянь Дистрикт, Пекин, Китай. Цзяннин Экономик энд Текноложикал Девелопмент Зоун, Нанкин, КНР, Китай.

Произведено на заводе изготовителя в Китае.

**Импортер:** ООО "Смарт Оранж" г. Москва, Варшавское шоссе, 1, строение 1-2, БЦ "W PLAZA", офис В 612.

**Сайт:** <http://www.smart-orange.biz>

**E-mail:** [info@smart-orange.biz](mailto:info@smart-orange.biz)

**Комплектация:** Беспроводные наушники, кабель для зарядки, амбушюры.

**Поддержка в России:** [www.mi-shop.com/ru](http://www.mi-shop.com/ru)



Перейдите на [www.mi.com](http://www.mi.com) для большей информации