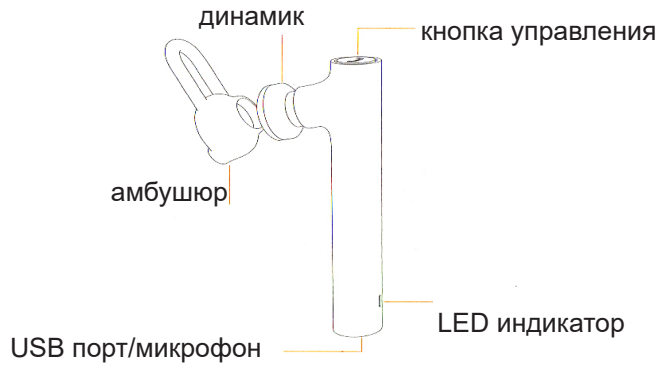
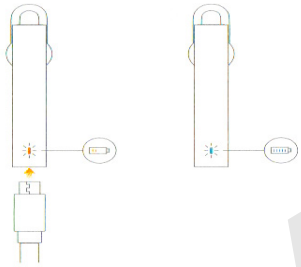


## Mi Bluetooth гарнитура

Большие амбушюры Средние амбушюры Маленькие амбушюры



## Зарядка гарнитуры



Во время низкого заряда, на гарнитуре может загореться индикатор и появиться напоминание в телефоне.

Восстановление заводских установок:

Во время зарядки, нажмите и удерживайте управляющую кнопку пока не загорится красный индикатор

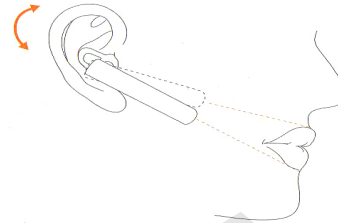
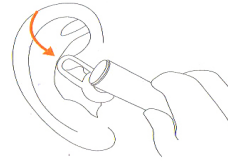
Длительное нажатие

Поочередное мигание индикатора



## Использование

Амбушюр среднего размера используется подавляющим большинством людей. Рекомендуем начинать использование гарнитуры с амбушюром среднего размера.

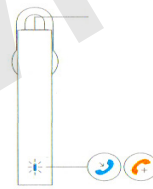


Легонько вставьте наушник в ухо таким образом, чтоб он был неподвижным.

Наушник должен быть размещен по направлению ко рту.

## Основные функции

Одно нажатие



Ответ на звонок

Во время входящего звонка (мигает синий индикатор), нажмите на управляющую кнопку

Длительное нажатие

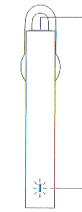


Отклонить входящий звонок

Во время входящего звонка (мигает синий индикатор), нажмите и удерживайте управляющую кнопку

## Подключение телефона

Длительное нажатие



Мерцание индикатора




Нажмите и удерживайте управляющую кнопку для открытия окна о состоянии сопряжения телефона с гарнитурой (мерцает синий индикатор)

При первом сопряжении телефона с гарнитурой открывается окно о состоянии подключения телефона к наушнику, в дальнейшем, после длительного нажатия кнопки, на гарнитуре сразу же начинает мерцать синий индикатор, что свидетельствует о подключении телефона к гарнитуре.

Откройте, найдите Bluetooth устройство «Mi гарнитура» и нажмите на него для сопряжения.

## Основные функции

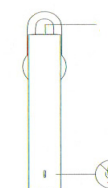
Двойное нажатие



Быстрый набор последнего входящего/исходящего номера

В режиме ожидания, дважды нажмите управляющую кнопку

Двойное нажатие



Включение беззвучного режима

Во время разговора дважды нажмите на управляющую кнопку

# McGrp.Ru



## Сайт техники и электроники

Наш сайт [McGrp.Ru](http://McGrp.Ru) при этом не является просто хранилищем [инструкций по эксплуатации](#), это живое сообщество людей. Они общаются на форуме, задают вопросы о способах и особенностях использования техники. На все вопросы очень быстро находят ответы от таких же посетителей сайта, экспертов или администраторов. Вопрос можно задать как на форуме, так и в специальной форме на странице, где описывается интересующая вас техника.